

OSTER-BRETTSPIEL

VORAUSSETZUNG:

2-8 Spieler (mindestens einer der Spieler sollte lesen können)

MATERIALIEN:

- ✓ Spielplan (siehe nächste Seite) ausdrucken -> wenn möglich auf festeres Papier
- ✓ nur für die Zusatzvariante: Kärtchen (vor dem ersten Spiel ausschneiden)
- ✓ Würfel
- ✓ Spielfiguren (je nach Anzahl der Spieler)

ANLEITUNG:

Alle Spielfiguren werden auf das Startfeld gestellt. Der kleinste Spieler beginnt mit dem Würfeln. Er darf die gewürfelte Augenzahl mit seiner Spielfigur fahren.

Gelangt er auf ein **orange Feld**, passiert nichts. Kommt er auf einem **grauen Feld** zum Stehen, muss er die im dazugehörigen grauen Feld angeführte Anweisung ausführen. Anweisungen müssen nur ausgeführt werden, wenn die Spielfigur direkt auf diesem Feld zum Stehen kommt.

Danach kommt der nächste Spieler im Uhrzeigersinn an die Reihe. Würde dieser auf ein Spielfeld gelangen, wo bereits eine Figur steht, kommt er erst auf dem nächsten Feld danach zu stehen. Steht dort auch eine Figur, überspringt er auch dieses Feld usw.

Das Ziel kann nur mit der genauen Punkteanzahl erreicht werden. Wer nicht genau ins Ziel kommt, muss auf demselben Feld stehenbleiben. Das Spiel kann so lange gespielt werden, bis alle Figuren im Ziel sind.

Anmerkung zu Feld 9: Der Spieler, der auf diesem Feld zum Stehen kommt, wählt einen für alle Spieler sichtbaren Gegenstand aus und sagt: „Ich seh, ich seh, was du nicht siehst und das ist ... (hier setzt er die Farbe des Gegenstandes ein)“. Die Mitspieler dürfen reihum solange jeweils einen Gegenstand sagen, bis der richtige genannt wird. Der Spieler, der den Gegenstand erraten hat, darf 5 Felder vorrücken.

Zusatzvariante:

Die Kärtchen werden gemischt und verdeckt als Stapel neben den Spielplan gelegt.

Kommt ein Spieler auf ein **hellorange Feld**, muss er ein Kärtchen ziehen und die darauf stehende Anweisung ausführen. Die Kärtchen mit bereits erledigten Aufgaben, werden aufgedeckt als neuer Stapel neben das Spielbrett gelegt. Gibt es keine Kärtchen mehr zum Abheben, werden alle neu gemischt und bilden den neuen verdeckten Abhebestapel.

Schaffst du es ohne Festhalten eine Minute lang auf nur einem Bein zu stehen? Wenn ja, rücke 4 Felder vor!

Spiele mit deinem linken Sitznachbarn Schere-Stein-Papier! Der Gewinner darf 3 Felder vorrücken.

Bringe deinem rechten Sitznachbarn etwas Süßes zu essen!

Würfle noch zweimal und fahre die Summe vorwärts!

Fahre mit deiner Spielfigur bis zum nächsten grauen Feld zurück!

Würfle noch einmal und fahre diese Würfelzahl nicht vorwärts, sondern rückwärts!

Erzähle deinen Mitspielern einen Witz! Lacht und grinst mindestens ein Mitspieler, darfst du 6 Felder vorrücken!

Fahre noch einmal genauso viele Felder vorwärts, wie du gerade vorgerückt bist!

Ziehe noch ein Kärtchen und führe die Anweisung auf diesem Kärtchen zweimal aus!

Fahre genauso viele Felder, wie du gerade vorgerückt bist, wieder zurück!

Summe die Melodie eines Liedes. Der Spieler, der das Lied am schnellsten errät, darf 3 Felder vorrücken!

Fahre die Zahl, die im nächsten vor dir liegenden grauen Feld steht, rückwärts.

Fahre mit deiner Spielfigur bis zum nächsten hellen Feld zurück!

Fahre die Zahl, die im nächsten vor dir liegenden grauen Feld steht, vorwärts.

ZIEL

11

„JESUS LEBT, er ist auferstanden, er ist wahrhaftig auferstanden!“ Das gilt auch noch heute für uns. 😊 Fahre ins Ziel!



11

Jesus ist auferstanden!

10

Ein Engel berichtet den Frauen, dass Jesus auferstanden ist. Springe 3 Mal vor Freude hoch in die Luft!

Drei Tage nach Jesu Tod machen sich 3 Frauen auf zu seinem Grab. Gehe 3 Felder vor!

8


Jesus wird in einer Höhle begraben. Einen Stein davor zu rollen, erfordert viel Kraft. Schaffst du 10 Kniebeugen? Wenn ja, darfst du 10 Felder vorrücken.



9


Das Grab stand offen und Jesus nicht da. Spielt: „Ich seh, ich seh, was du nicht siehst und das ist ...“ Der Gewinner darf 5 Felder vorrücken.

7



7

Jesus stirbt für unsere Sünden am Kreuz. Rede bis Feld Nr. 9 nichts mehr! Bei Verstoß: bis hierher zurück!



6

6

4



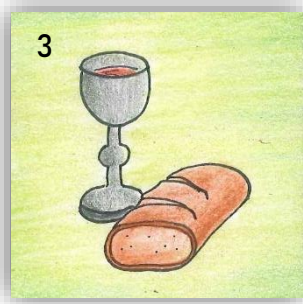
5

Jesus wird aus der Stadt geführt und muss sein eigenes Kreuz tragen. Rücke nächste Runde nur 1 Feld vor!

4

Jesus wird von Soldaten verhaftet und zum Tod am Kreuz verurteilt. Bleibe bis zu Feld Nr. 6 auf deinem Platz sitzen! Bei Verstoß: 10 Felder zurück!

3




2



3

Jesus und die Jünger feiern das Abendmahl. Gönn dir eine Pause und setze eine Runde aus!

1



2

Jesus reitet in Jerusalem ein. Er freut sich, dass die Leute ihn begrüßen. Rücke vor zu Feld Nummer 2!

Die Leute kommen, um Jesus zu sehen. Sie begrüßen Jesus mit Palmzweigen. Sag zu deinem rechten Sitznachbar etwas Nettes, worüber er sich freut! Würfle danach ein zweites Mal!

START

1